



Antenne


7697006, 7697015

CALEARO®

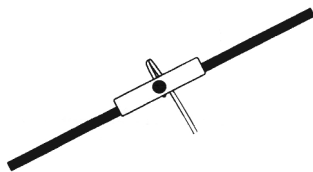
VNITŘNÍ ANTÉNA AKTIVNÍ SE ZESILOVAČEM




NÁVOD K MONTÁŽI



doporučená pozice instalace




3



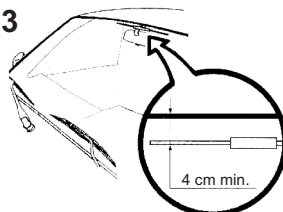
Dobře očistit čelní sklo
čistícím prostředkem nebo lihem

4



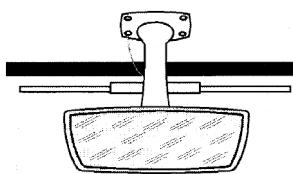
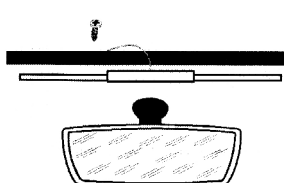
Oddělit krycí papír z pouzdra antény

3



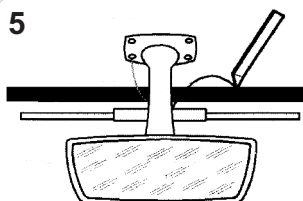
Upevnit anténu v polovině čelního skla
v blízkosti horního těsnění. Je nutno
dodržet minimální vzdálenost 4cm
mezi prvky rad.přijmu a karoserií

4



Upevnit svod kostry na vhodné místo a zajistit dobrý kontakt
s karoserií automobilu (pod šroubek upevňující zpětné zrcátko nebo
provrtat malý otvor do plechu a závitověným šroubkem utáhnout

5



Upozornění!
Neprodulžovat délku svodu kostry !
Vést kabel mezi gumovým těsněním
čelního skla a karoserií

6

Červený napájecí kabel připojit k
autorádiu k výstupu pro ovládání
autorádia +12V nebo jiné spínané
napětí ovládající autorádio.



NÁVOD K POUŽITÍ

Anténa nevyžaduje žádnou údržbu